

Iridium 9555 卫星电话

快速入门指南



1. 开关按钮
2. 听筒
3. 状态指示灯
4. 显示屏
5. 音量键
6. 快捷键
7. 双向导航键
8. 左软键
9. 右软键
10. 拨号键
11. 挂机键
12. 耳机插孔
13. 直流电源孔
14. USB接口
15. 键盘
16. 麦克风

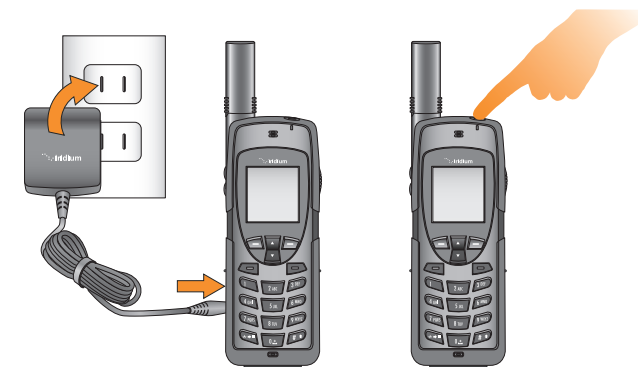


1. 插入SIM卡



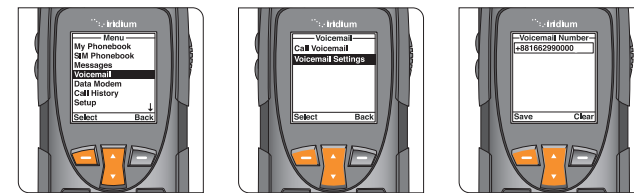
- 从手机中取出电池。
- 将SIM卡按贴纸指示方向滑入卡槽。
- 再将电池装回原位。

2. 手机充电及开机



- 将电源适配器插入手机左侧的插口。
- 充电时LCD显示屏上的电池符号在闪烁。充满电后，电池符号不再闪烁。
- 按住手机顶部的开关/按钮5秒钟，打开手机。
- 如果系统提示您输入SIM卡的PIN码，请输入服务提供商提供的4到8位数的SIM卡PIN码，然后按“确定”继续。默认的SIM卡PIN码是1111，该密码可以修改。密码输入多次错误后手机将被锁定，需要解锁密码才能将其解锁。

3. 设置语音信箱



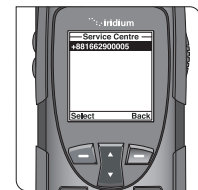
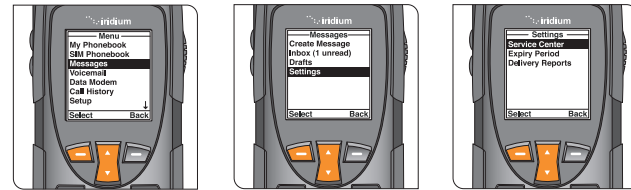
- 从主菜单中选择“语音信箱”，“语音信箱设置”，最后选择“号码”。
- 输入+881662990000，然后按左软键选择“保存”。按住0键不放，输入加号“+”。
- 在语音信箱设置呼叫，请进入户外可见天空的区域，拔出天线，并从主菜单中选择“语音信箱”，然后选择“呼叫语音信箱”。确保天线不会往左或往右活动，以便在通话过程中指向最佳使用位置。
- 当出现提示时，输入您的Iridium电话号码，然后输入星号(*)键，然后再输入您的密码（默认密码是您电话号码的最后七位数）。
- 按照音频提示设置您的新密码，录入问候语并设置账号。
- 按红色按钮结束通话，并按照相同的“呼叫语音信箱”步骤查看以后的语音信箱通知。

我的Iridium
电话号码

我的客户服务
电话号码

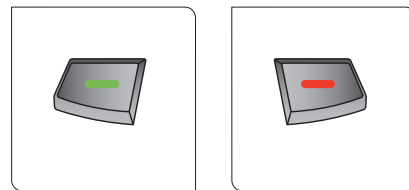
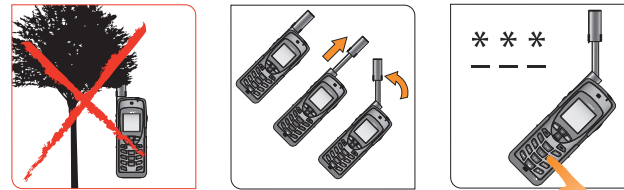
我的客户服务
邮箱地址

4. 设置短信（SMS）




- 通过编程您的短信“服务中心”，确保您的手机能够发送和接收短信。
- 从主菜单中选择“消息” — “设置” — “服务中心”。
- 输入+88166290005，然后按左软键选择“确定”。

5. 拨打电话



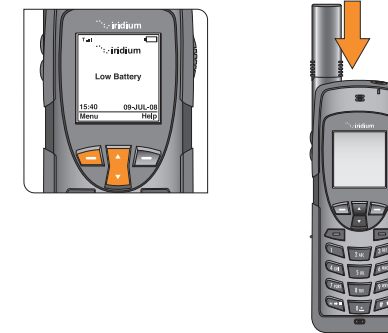
- 手机必须在户外使用，远离树木和高层建筑物。
- 按手机顶部的黑色键开机。
- 手机屏幕上会显示“正在搜索网络”，然后显示“注册”。如果手机被留在建筑物内，为了节省电力，需要花更长的时间来查找并注册网络。欲加速网络注册，请将手机关机，到户外时再开机。
- 在打电话之前，请将天线完全拔出并转动至垂直向上。确保天线不会往左或往右活动，以便在通话过程中贴近您的耳朵时能够指向上。
- 如果要拨打电话，请输入完整的拨号顺序：
00或 + [国家代码] [电话号码]
- 按绿色键拨号，按红色键结束通话。通话完成后，将天线放回中间位置，不用电话时将天线缩回存放。
- 要存储联系人，请选择“菜单”，“我的电话簿”，“选项”，然后选择“新建”，创建并保存新条目。

6. 发送短信（SMS）



- 您可以使用Iridium9555手机发送和接收短信和简短电子邮件。在发送简短电子邮件之前，将电子邮件地址存储在电话簿中有助于自动发送邮件。
- 要启用手机上的输入文字预测软件，请从主菜单中选择“设置”，然后选择“语言”，然后“文本输入”，然后将设置从“多次点击”更改为“英语”、“法语”或“西班牙语”预测文本。
- 要发送短信，请从主菜单中选择“消息”，然后选择“新建消息”。如果您想要发送到未存储在电话簿中的电子邮件地址，请键入电子邮件地址，添加一个空格，然后键入消息内容。
- 要使用预测性文本输入法键入，您可通过轻按侧边的快捷键选择几种不同的模式，包括单词（ww）、字母（lw）、标点符号（#?@）和数字（123）。
- 一旦完成消息输入，请选择“选项”，然后“发送”，然后“添加”，然后你可以选择一个存储的电话簿的条目或手动输入一串数字。如果您在邮件中键入电子邮件地址是发送至未存储在电话簿中的电子邮件地址，则必须手动输入号码“+*2”才能将电子邮件发送至未存储在电话簿中的电子邮件地址。
- 您的联系人可通过访问www.iridium.com，并用您的Iridium电话号码选择“发送卫星消息”或通过发送电子邮件至8816[号码]@msg.iridium.com向您发送消息。

7. 其他注意事项



- 保持手机的电池充电量以确保手机在需要时可以直接使用。要获得最佳电池性能，请尝试在完全充电之前让手机的电池完全放电。
- 不使用时，将天线收藏在下方位置以保护天线。
- 您的手机可以编程为自动将国际接入码（00或+）添加到您拨打的每个号码。
从主菜单中选择“设置” — “输入号码”。